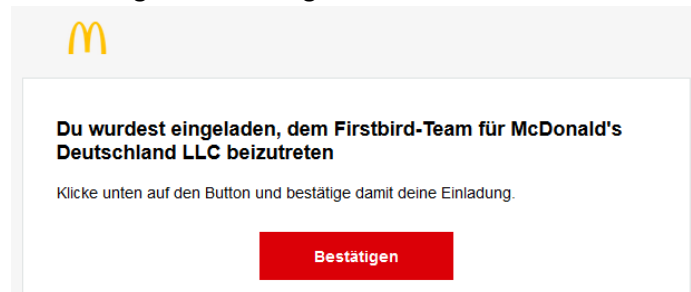




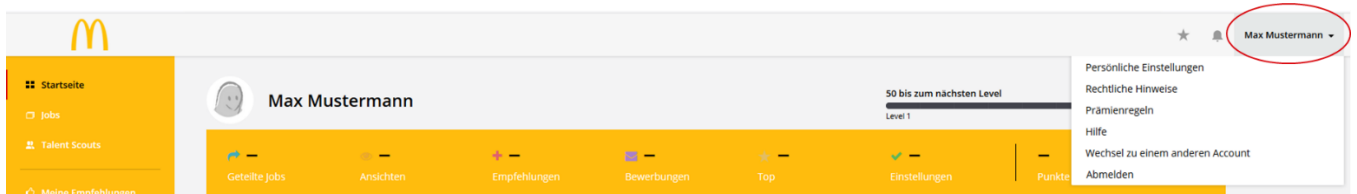
# firstbird

## „Mitarbeiter werben Mitarbeiter“ - So funktioniert's

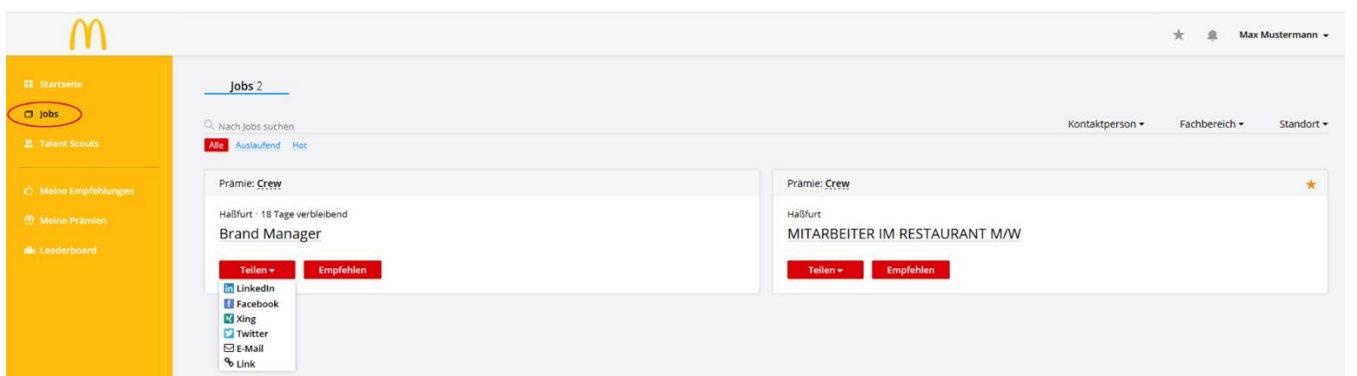
1. Scanne mit dem Smartphone den QR-Code auf den Plakaten oder Flyern ab, die du im Crew-Raum findest. Nun gelangst du zur Plattform Firstbird. Registriere dich mit deiner E-Mail Adresse und klicke auf „Registrieren“. Die Einladung zur Erstellung deines Accounts erhältst du anschließend **per E-Mail**.



2. Klicke auf den Link in der E-Mail und mache im Account deine persönlichen Einstellungen (rechts oben, wo dein Name steht). Auf der **Startseite** findest du auf einen Blick die neuesten Nachrichten sowie eine Übersicht deiner geteilten Jobs und Empfehlungen.



3. In der linken Menüleiste kannst du unter dem Bereich **Jobs** durch offene Stellen scrollen und passende Jobs in **deinem Freundes- und Bekanntenkreis teilen** oder **Kandidaten empfehlen**:



**Jobs teilen:** Hier kannst du alle offenen Stellen über deine gesamten sozialen Netzwerke wie beispielsweise Facebook, XING oder WhatsApp teilen: Klicke hierzu einfach bei dem gewünschten Job auf *Teilen* und wähle einen Kanal aus. Schreibe deinem Freund oder Bekannten doch noch eine persönliche Nachricht dazu.

**Kandidaten empfehlen:** Klicke hierzu einfach bei dem gewünschten Job auf *Empfehlen* und trage die notwendigen Informationen zu der Person ein, die du empfehlen möchtest.

Bitte gib hier folgende Details zu der Person ein, die du empfehlen möchtest.

Vorname\*


Nachname\*

E-Mail\*

Ich habe die [Erlaubnis](#) dieser Person, die angegebenen Daten zu nutzen.  
Mehr Details findest du in unserer [Datenschutzerklärung](#).

**Nächster Schritt →**

4. Sobald dein Freund oder Bekannter eingestellt wurde, erhältst du deine **Prämie**. Hier gelten die allgemeinen Nutzungsbedingungen, die du auch in deinem Account findest. Mit den gesammelten Punkten für jede deiner Aktivitäten kannst du auch **neue Levels** erreichen. Informationen zu deiner Punktezahl und deinem Level findest du auf der Startseite. Die Punkte kannst du gegen eine Belohnung einlösen. Weitere Informationen folgen.



5. Unter dem Bereich *Meine Empfehlungen* erhältst du eine Übersicht über deine Kontakte, die du schon empfohlen hast.



Ebenso kannst du unter *Meine Prämien* deine ausstehenden und abgeschlossenen Prämien einsehen.



**Viel Spaß beim Weiterempfehlen!**